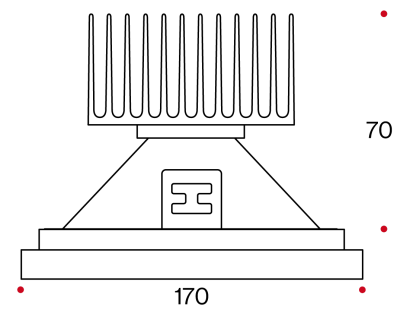


TWISTER 165 IP








1,1 KG 







C.R.I. > 95 **EMERGENCY 1 or 3 hr** **POWER SUPPLY 220/240V-50/60Hz**

Doppio anello in pressofusione di alluminio verniciato con polveri epossidiche ad alta resistenza alle nebbie saline. Vetro di protezione temperato, trasparente (standard). Guarnizioni in silicone. Riflettore in alluminio brillantato con puro alluminio 99,9%. Dissipatore di calore in alluminio anodizzato.

Double die-cast aluminium ring epoxy powder painting resistant to saline mists. Tempered clear protective glass (standard). Silicone gaskets Aluminium reflector with 99,9% pure aluminium bright finishing. Anodized aluminium heat sink.

CODE	LUMEN NOM					
	LED	W	3000°K	HOLE DIMENSIONI	DIMENSIONS A-B mm	WEIGHT
6015ACIP 	IOB 40°	15	1650			
6020ACIP 	IOB 40°	20	2200	148	170X70	1,1KG
6030ACIP 	IOB 40°	30	3300	148	170X70	1,1KG
6025IP 	COB 40°	25	3770	148	170X70	1,1KG
6040IP 	COB 40°	40	5420	148	170X70	1,1KG

■ COLOR CODE

-  **10** - frosted alu
-  **32** - frosted white
-  **33** - frosted black
-  **75** - corten

● LED COLOR CODE

- 3000°K**- 85
- 4000°K**- 85

TWISTER 165 IP

Faro ad incasso professionale con elevato grado di protezione IP (IP65) ideale per installazioni in ambienti con alto tasso di umidità come aree aperte, centri commerciali, utilizzo navale, bagni, saune, centri SPA.

Professional recessed downlight with high IP grade protection (IP65) ideal for environments with high rate of humidity such as open areas, shopping centres, naval use, bathrooms, saunas, SPA centres.